



Quick Start Guide IP-telefon snom 300





Foretag et opkald (3 måder):

- Indtast telefonnummer, løft røret
- Løft røret, indtast telefonnummer*
- Tryk på , indtast telefonnummer*



Foretag et lokalkald eller udlandsopkald (2 måder):


- Indtastning skal afsluttes med 
- Indtast telefonnummer, løft røret

Modtag et opkald (3 måder):

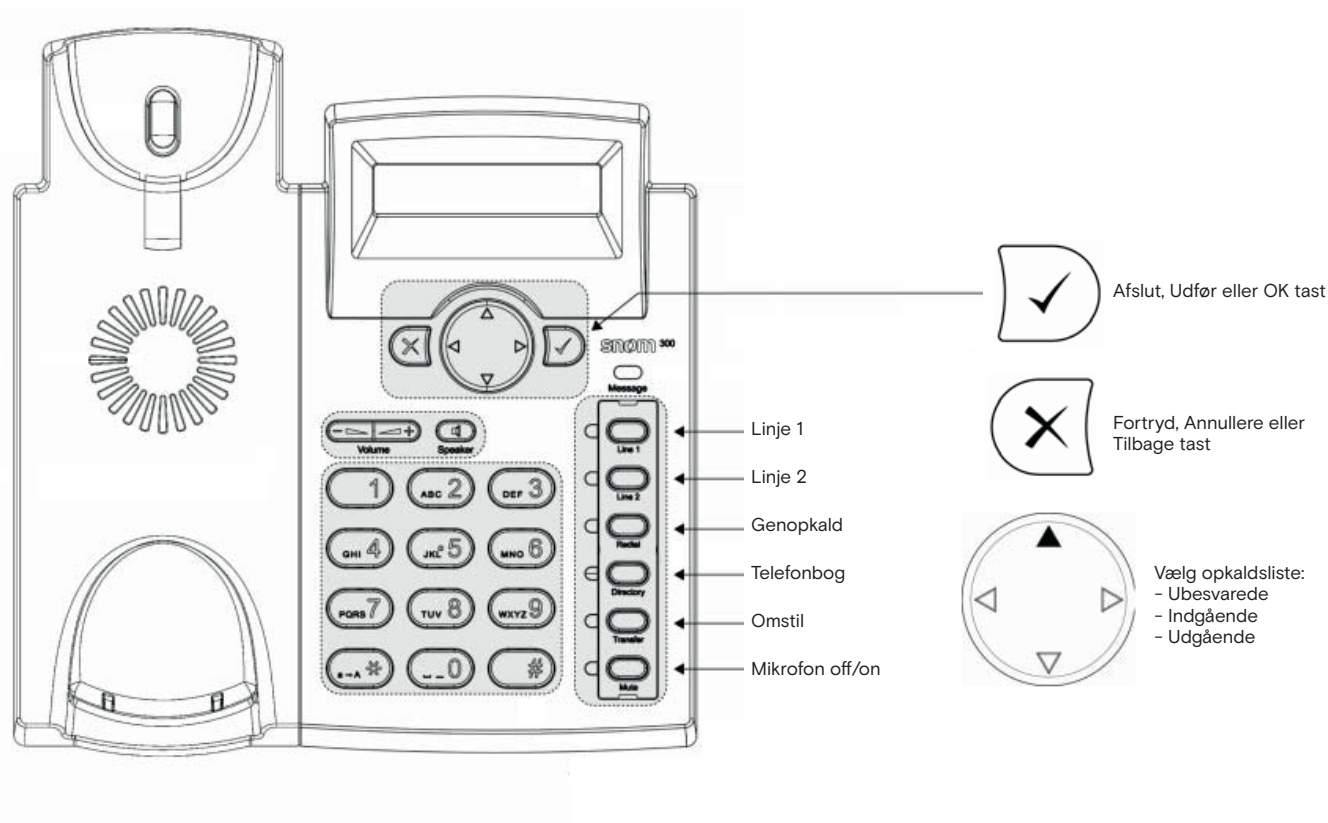
- Løft røret
- Tryk på 
- Tryk på 

Omstilling af et opkald (2 måder):

1. Giv modtageren besked:
 - a) Tryk på Linje 2 tasten, indtast telefonnummer*
 - b) Hvis modtager accepterer, tryk 2 gange på  Transfer
2. "Blind" omstilling:
Tryk på  Transfer, indtast telefonnummer* og læg røret på.

*Ved lokalkald og udlandskald trykkes til sidst på 

IP-telefon snom 300



Servicekoder (indtastning afsluttes altid med)

Indtastning	Beskrivelse
*11*komponentnr. **11*komponentnr.	Tilmeld til kø Afmeld fra kø
*11*komponentnr.*Mobilnr. **11*komponentnr.*Mobilnr.	Tilmeld mobil til kø Afmeld mobil fra kø
*21*tlf.nr. **21	Fast viderestilling - Til Fast viderestilling - Fra
*22*tlf.nr. **22	Duokald - Til Duokald - Fra
*31*XXXXXXXX *33*XXXXXXXX	Skjul nr., hvis normalt vist Vis nr., hvis normalt skjult
*5 *55*komponentnr.	Klokken Indtal besked på en komponent (kø, valg-menu ...). Feks. en besked, som kunderne skal høre, når de ringer ind på din kø, f.eks. komponentnr. 1500. Du taster: *55*1500
*56*komponentnr.	Indtal besked, der skal høres af dig, når du besvarer et opkald fra en kø
*57*komponentnr.	Indtal en periodisk besked for en kø, som kunderne hører, mens de venter
6 *6*lokalnr.	Samtaleanlæg. Kald alle lokalnumre Samtaleanlæg. Kald et lokalnummer
*66*TTMM **66	Vækning (TT=Time, MM=Minut) Vækning - Fra
*66*0845*203 **66*0845*203	Vækning for lokalnummer 203 kl. 08.45 Vækning - Fra for lokalnummer 203
*77	Forstyr ikke
*77*TTMM (TT=Time, MM=Minut)	Kunderne hører: "Personen, De ringer til er i møde, tilbage kl. TT:MM" Deaktiver med **77
*78*DDMM (DD = Dag MM=Måned)	Kunderne hører: "Personen, De ringer til, er ikke tilbage før DD.MM" Deaktiver med **77
**77	Deaktiverer *77 (Forstyr ikke) Deaktiverer *77*TTMM og *78*DDMM
8 og løft derefter røret	Træk alle ringende lokalnumre